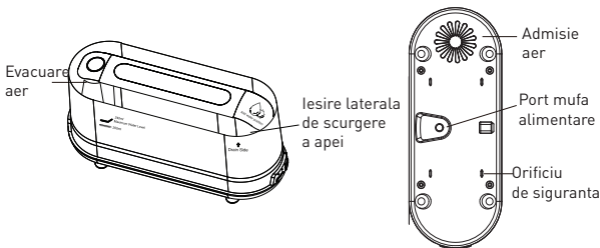
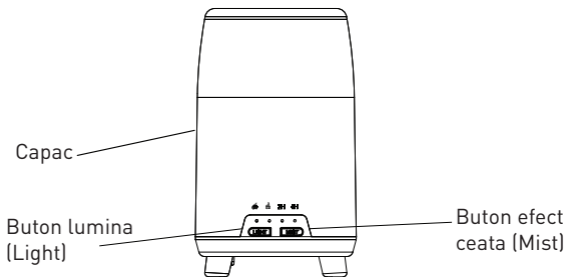


DIFUZOR AROMATERAPIE FLAME
TLL441121/TLL441131
Manual de utilizare



INTO YOUR FUTURE

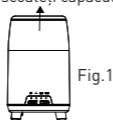
Diagrama produsului



Acest difuzor de aromă utilizează tehnologia cu ultrasunete, pentru a transforma apa și uleiul esențial într-o ceață fină, care este dispersată în aer uniform, oferind o aromă naturală pentru a vă îmbunătăți starea de spirit.

Etapele de funcționare

1. Țineți produsul drept și scoateți capacul superior, pe direcție verticală



Vă rugăm să conectați adaptorul de curent alternativ la portul DC, de la baza corpului principal

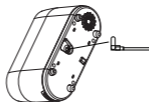


Fig.2

3. . Vă rugăm să utilizați cupa de măsurare pentru a alimenta cu apă (Nu adăugați, apă la temperaturi ridicate), și, de asemenea, atenție, la nivelul apei; nu depășiți linia maximă (240 ml). Vă rugăm să nu adăugați apă atunci când produsul se afla în funcțiune. De asemenea, nu adaugați apa în orificiul pentru evacuarea aerului



Fig.3

4. Instalați capacul superior al corpului principal, exact ca în poziția inițială.

Notă: Capacul superior trebuie să fie în poziție atunci când produsul este în uz

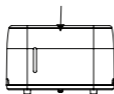


Fig.4

5. Apăsăți butonul "MIST" și alegeți timpul dorit (flux mare de ceață, flux scăzut de ceață, 2H, 4H). Apăsăți lung butonul "MIST" pentru a opri dispozitivul.

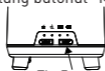


Fig.5

6. Apăsați butonul "LIGHT", pentru a regla modul de lumină și intensitatea - Lumină puternică (implicit) / lumină slabă / "Breathing light**"

*Lumina se stinge și se aprinde încet și progresiv.



Fig.6

7. Dacă nu utilizați difuzorul, pentru o lungă perioadă de timp, vă rugăm să scurgeți apa și să uscați rezervorul. Dacă doriți să-l utilizați din nou, vă rugăm să utilizați un detergent neutru pentru a curăța rezervorul de apă și, după aceea, îl puteți folosi.

8. Când sursa de alimentare este pornită, starea inițială a difuzorului de aromoterapie, este oprită.

9. Dacă este lipsă de apă, în rezervor, chiar dacă butonul MIST este pornit, difuzorul se va opri automat.

10. Ceața și lumina, se opresc automat, atunci când, apa din rezervor, s-a epuizat.

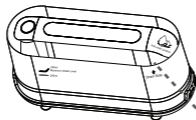
Precauții

- Timp de utilizare a produsului: aproximativ 12 ore pentru flux mare de ceață, 15 ore pentru flux scăzut de ceață.
- Cantitatea și intensitatea ceții produse, vor varia, dar acest lucru nu este neobișnuit și nu ar trebui să fie considerat un defect al dispozitivului.
- Factorii care afectează acest lucru includ tipul de apă, umiditatea, curenții de aer.
- Sursa de alimentare se oprește automat atunci când apa se epuizează.

Surgeri accidentale

În cazul în care dispozitivul este lovit sau răsturnat în timpul utilizării, vă rugăm să urmați pașii de mai jos pentru a evita funcționarea defectuoasă:

- Deconectați difuzorul și scoateți capacul.
- Scoateți apa rămasă în rezervor.
- Agitați ușor dispozitivul, pentru a scurge toată apa rămasă și lăsați-l să se usuce, timp de cel puțin 24 de ore.



Indicație pentru operația
de scurgere a apei

Întreținere

- Deconectați difuzorul de la alimentarea principală și scoateți capacul superior.
- Scoateți apa rămasă în rezervor.
- Adăugați o cantitate mică de apă caldă și detergent de bucătărie, utilizați un tampon pentru a-l șterge ușor și apoi utilizați o cârpă de curățare pentru a se usca ușor.

- Consultați următoarele imagini pentru a evita ca apa să curgă în orificiul de evacuare aer, scoateți apa așa cum se arată în imaginea din stânga, nu cea din dreapta.
 - Nu utilizați acizi sau detergenți enzimatici, deoarece acest lucru poate produce gaze otrăvitoare sau poate provoca defecțiuni.
- Notă:** Asigurați-vă că utilizați un detergent ușor.



Instrucțiuni de siguranță

Vă rugăm să urmați indicațiile de mai jos pentru a evita funcționarea defectuoasă a difuzorului de aromă:

- Nu umpleți peste 240 ml "Nivelul maxim al apei". Sugestie: utilizare ~ 200ml de apă.
- Nu porniți alimentarea atunci când rezervorul este gol.
- Nu atingeți placa de vibrații cu ultrasunete.
- Curățați în mod regulat pentru a evita defecțiunile.
- Deconectați întotdeauna dispozitivul de la sursa de alimentare înainte de întreținere.
- Din motive de igienă, după utilizare, turnați apa rămasă din rezervor (amintiți-vă partea de scurgere) și ștergeți-o, cu o laveta curată.
- Uleiurile esențiale, pot pata, în caz de vărsare, vă rugăm, ștergeți cu o laveta moale.
- Utilizați numai cupa de măsurare a apei, pentru a adăuga apa în rezervor, nu-l umpleți direct de la conducta de apă.
- Nu lăsați ceața să migreze pe mobilier, îmbrăcăminte, pereți etc.
- Păstrați dispozitivul departe de surse directe de căldură, soare, aer condiționat, sau ventilatoare.
- Plasați întotdeauna dispozitivul pe suprafețe stabile, nu-l așezați pe covor, plapumă sau zone instabile.
- Păstrați-l departe de echipamente electronice, cum ar fi TV, sau echipamente auto.
- Nu înclinați produsul, acest lucru poate provoca pătrunderea apei în mecanism și poate provoca defecțiuni. Timpul de utilizare a produsului: aproximativ 12 ore pentru flux mare de ceață, 15 ore pentru flux mic de ceață.
- Așteptați 60 de minute înainte de a reporni pentru a evita deteriorarea plăcii cu ultrasunete.
- Utilizați numai apă de la robinet sau apă distilată.
- Nu mutați niciodată produsul atunci când funcționează.
- Nu atingeți nicio parte a produsului cu mâinile umede.
- A nu se lăsa la îndemâna copiilor și a animalelor de companie. Copiii care nu

sunt supravegheați nu trebuie să se joace cu produsul. Aparatul nu este potrivit pentru copii sau persoane cu capacități fizice sau mentale reduse sau cu lipsă de experiență și cunoștințe pentru a-l utiliza, cu excepția cazului în care sunt supravegheați.

• Păstrați cablul liber de obstacole și nu-l trageți, cu forță. Dacă se detectează fum sau miros de ars, deconectați imediat dispozitivul.

DEPANARE

Vă rugăm să consultați tabelul de mai jos în cazul în care produsul funcționează anormal. Dacă produsul nu funcționează bine, vă rugăm să consultați următoarele puncte înainte de a solicita reparații.

Nu se va porni sau opri	<ul style="list-style-type: none">• Există suficientă apă în rezervor? -Vă rugăm să adăugați apă în rezervor• Cablul de alimentare este conectat corect? -Vă rugăm să deconectați, să verificați și să reconectați, cu atenție.
Fără ceață sau ceață anormală	<ul style="list-style-type: none">• Nu este suficientă apă? Prea multă apă? -Vă rugăm să adăugați o cantitate adecvată de apă în rezervor, nivelul apei nu trebuie să fie niciodată peste linia de 240 ml (MAX).• Murdărie pe placa cu ultrasunete? -Vă rugăm să consultați instrucțiunile de întreținere, îndepărtați și reinstalați corect, astfel încât vaporii să poată fi eliberați liber.• Capacul superior/capacul interior nu este instalat corect? Murdărie pe portul de aspirație a aerului de pe partea inferioară a bazei? -Scoateți și re poziționați corect capacul superior/capacul interior. Dacă este prea mult praf în portul de aspirație a aerului, ceața va fi limitată să iasă. Doar curățați-l.
Scurgeri de apă din produs	<ul style="list-style-type: none">• Capacul superior și părțile interioare nu sunt instalate corect? -Îndepărtați și reinstalați corect, astfel încât vaporii să poată fi eliberați liber.• Temperatură scăzută sau umiditate ridicată? - În aceste condiții, ceața se poate condensa rapid în picături de apă.

SPECIFICAȚII TEHNICE

Voltaj: AC100-240V / DC/24V 500MA

Capacitate: 240ml

Putere maxima: 14W

Frecventa ultrasunete: 2.4MHz

Timp operare: Pana la 15 ore

Putere vaporizare: 16-20ml/ora

Nivel vaporizare: Usor sau puternic

Intensitate luminoasa: Puternica (implicit), redusa, progresiva

Temporizator: ON/2H/4H

Lumina: LED

Protectie nivel scazut apa: Oprire automata

Suprafata de acoperire: Pana la 30m²

Lungime cablu de alimentare: 150cm

Culoare: alb/gri

Pachetul include:

-Difuzor Aromoterapie

-Adaptor AC/DC

-Telecomanda

-Cupa pentru apa

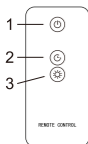
-Manual de utilizare

Uleiuri esentiale: Nu sunt incluse

Dimensiuni produs: 210*135*81mm

Greutate produs: 479g

TELECOMANDA



Nr.	Butoane	Funcții
1	ON/OFF Pornit/Oprit	ON/OFF
2	MIST (Efect ceață)	Pentru a selecta: flux ridicat de ceață, flux scăzut de ceață, 2H, 4H.
3	LIGHT (Lumina)	Pentru a regla modul de lumină și intensitatea: Lumină puternică (implicit) / Lumină slabă / Lumina se stinge și se aprinde încet și progresiv.

Informații privind deșeurile de echipamente electrice și electronice (DEEE)



Deșeurile de echipamente electrice și electronice (DEEE) pot conține substanțe periculoase ce au un impact negativ asupra mediului și sănătății umane, în cazul în care nu sunt colectate separat.

Acest produs este conform cu Directiva UE DEEE (2012/19/UE) și este marcat cu un simbol de clasificare a deșeurilor de echipamente electrice și electronice (DEEE), reprezentat grafic în imaginea alăturată.

Aceasta pictogramă indică faptul că DEEE nu trebuie amestecate cu deșeurile menajere și că ele fac obiectul unei colectări separate.

Având în vedere prevederile OUG 195/2005 referitoare la protecția mediului și O.U.G. 5/2015 privind deșeurile de echipamente electrice și electronice, vă recomandăm să aveți în vedere următoarele:

- Materialele și componentele folosite la construcția acestui produs sunt materiale de înaltă calitate, care pot fi refolosite și reciclate.
- Nu aruncați produsul împreună cu gunoiul menajer sau cu alte gunoaie la sfârșitul duratei de exploatare.